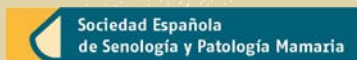


26

26  
REUNIÓN DE  
LA SOCIEDAD  
ESPAÑOLA DE  
SENOLOGÍA Y  
PATOLOGÍA  
MAMARIA

# REUNIÓN DE LA SOCIEDAD ESPAÑOLA DE SENOLOGÍA Y PATOLOGÍA MAMARIA

Del **17** al **19** de Octubre, 07  
Universitat de Lleida  
Unidad Funcional de Mama  
Hosp. Univ. Arnau de Vilanova  
<http://www.congresosenologia.com>



**Secretaría técnica y científica. Organización:**  
Fundació Universitat de Lleida ■ Events Organitzacions ■ Grupo Aran  
Tel. 973 24 36 83 - 973 00 35 58 / 59  
[organizacion@congresosenologia.com](mailto:organizacion@congresosenologia.com) <http://www.congresosenologia.com>

# PROGRAMA 26ª REUNIÓN NACIONAL SOCIEDAD ESPAÑOLA DE SENOLOGÍA Y PATOLOGÍA MAMARIA (SESPM)

**Un año más, la Sociedad Española de Senología y Patología Mamaria (SESPM) celebrará la 26ª Reunión Nacional. En esta ocasión, la sede será la Universidad de Lleida, del 17 al 19 de octubre de 2007. La Unidad Funcional de Mama del Hospital Arnau de Vilanova y la Fundació Universitat de Lleida organizamos este acontecimiento.**

Nos es grato explicarle cuáles son los objetivos que el Comité Organizador se ha propuesto para esta reunión.

**Dichos objetivos son los siguientes:**

## **1. Multidisciplinariedad**

El tratamiento de la patología mamaria en general y del cáncer de mama, en especial, exigen cada vez más que los diferentes especialistas (cirujanos, enfermeras, ginecólogos, oncólogos, oncólogos-radioterapeutas, patólogos y radiólogos) se agrupen en un mismo foro para compartir sus experiencias, intercambiar sus perspectivas y elaborar sus procesos diagnósticos y terapias con un objetivo común. El programa científico de esta reunión nacional se ha diseñado siguiendo este modelo.

## **2. Calidad**

Durante la primera jornada de la reunión se abordará, por parte de las diferentes especialidades, el tema de las condiciones y resultados para que un proceso de diagnóstico o de tratamiento sea considerado de calidad. Las conclusiones de esta primera jornada serán discutidas y se elaborarán los estándares de calidad exigibles desde el punto de vista de las diferentes especialidades.

## **3. Actualidad**

En los últimos años, el diagnóstico y tratamiento locoregional y sistémico del cáncer de mama está experimentando innovaciones con un ritmo acelerado. Es preciso discutir los últimos resultados obtenidos con los diferentes protocolos nacionales e internacionales, y elaborar proyectos comunes para el futuro más inmediato.

## **4. Integración**

Trabajo en equipo de todos los protagonistas del cáncer de mama:

### **a. Diplomadas/os en Enfermería y técnicas/os**

El nivel de expertización necesario actualmente para el tratamiento del cáncer de mama exige la especialización de estos profesionales. Se ha elaborado un programa científico que contempla esta perspectiva.

### **b. Las/los pacientes afectadas/os**

La incidencia de cáncer de mama ha aumentado significativamente en España, y la edad en la que las mujeres son diagnosticadas de cáncer ha experimentado un



descenso en los últimos años. Las pacientes tienen hijos pequeños que dependen de ellas, y una vida sexual, laboral y social muy activa, por lo que el tratamiento debe permitirles no perder su contacto con la vida cotidiana o recuperarla lo antes posible, así como no producir secuelas psicológicas ni en su imagen corporal. Son estos los motivos por los que la 26ª Reunión Nacional de Senología y Patología Mamaria quiere convocar a todos los protagonistas, especialmente a las/los pacientes, para que expongan sus perspectivas como colectivo Federación Española de Asociaciones de Mujeres Afectadas por el Cáncer de Mama (FECMA) y se integran con los profesionales en la elaboración de un documento que defina los estándares de calidad exigibles en el diagnóstico y tratamiento del cáncer de mama en la actualidad, el Protocolo de Lleida. Y en el horizonte, un reto: curar cada vez más pacientes produciendo cada vez menos secuelas físicas y psicológicas.

La eurodiputada Teresa Riera, en su condición de miembro de la Comisión de Derechos de la Mujer e Igualdad de Género del Parlamento Europeo, participará con una ponencia en la reunión conjunta SESPM-FECMA.

La 26ª Reunión Nacional de la Sociedad Española de Senología y Patología Mamaria contará con la presencia del Dr. Umberto Veronesi, que será investido doctor honoris causa por la Universidad de Lleida, quien además, participará en el programa científico con varios miembros del European Institut of Oncology (EIO). Además, el doctor Luigi Cataliotti, presidente de la European Society of Mastology (EUSOMA), expondrá los estándares de calidad europeos de las unidades de mama. Asimismo, la Sociedad Portuguesa de Senología, representada por su presidente, el Dr. Joao Moura, participará también en el debate sobre la acreditación de las unidades de mama.

Desde el Comité Organizador, les damos la bienvenida y deseamos compartir con ustedes estos días de ciencia y amistad.

# PROGRAMA GENERAL

## 17 MIÉRCOLES

8.00 – 9.00 h

Entrega de documentación

9.00 – 14.30 h

### ESTÁNDAR DE CALIDAD EN SENOLOGÍA Y PATOLOGÍA MAMARIA

9.00 – 10.00 h

Estándar de calidad en diagnóstico por la imagen

Dr. Melcior Sentís, Servicio de Radiología de mama y ginecología UDIAT. Corporació Universitària Parc Taulí. Institut Universitari Parc Taulí

y Dra. María Martínez, Coordinadora Servicio de Radiología. Hospital de Torrevieja (Alicante)

10.00 – 10.30 h

Café

10.30 – 11.00 h

Inauguración oficial

11.00 – 12.00 h

Estándar de calidad en anatomía patológica

▪ Manejo de biopsias y piezas quirúrgicas

Dr. José Palacios Calvo. Servicio de Anatomía Patológica. Hospital Universitario Virgen del Rocío. Sevilla. Jefe de Servicio

▪ Requisitos de un informe patológico en patología mamaria

Dra. M<sup>a</sup> José Panadés. Jefa del Servicio de Anatomía Patológica. HU Arnau de Vilanova. Lleida

12.00 – 13.00 h

Estándar de calidad en cirugía mamaria

▪ Concepto de calidad en cirugía mamaria

Dr. José Aguilar. Jefe del Servicio de Cirugía General. HU de Torrevieja. Alicante

▪ La cirugía del ganglio centinela.

Consensus SESPM 2007

Dr. Antonio Piñero Madrona. Hospital Universitario Virgen de la Arrixaca. Murcia. Servicio de Cirugía General. Profesor asociado de cirugía. Cirujano de la Unidad de Mama. Cirujano de la Unidad de Melanoma.

13.00 – 14.00 h

Estándar de calidad en oncología médica

Dr. Antonio Llombart, Jefe del servicio de oncología médica HU Arnau de Vilanova. Lleida

y Dr. Miquel Àngel Seguí Palmer. Corporació Sanitària Parc Taulí. Institut Universitari Parc Taulí. Médico adjunto del Servicio de Oncología

14.00 – 15.00 h

Comida

15.00 – 16.00 h

Comunicaciones. Pósters

Dr. Josep Bergua, Servicio de Radiología. Clínica de Ponent. Lleida

16.00 – 17.00 h

Estándar de calidad en oncología radioterápica

Dr. J.A. Carceller, jefe del Servicio de Radioterapia. Hospital HUAV

17.00 – 18.00 h

Debate. Conclusiones

Dr. Fernando Domínguez Cunchillos, HU Virgen del Caido de Pamplona, jefe clínico del S. de Cirugía General. Presidente de la U de Patología Mamaria. Ex-presidente de la Sociedad Española de Senología. y Dr. A. Modolell, Instituto de Oncología Corchan (IDOC)

18.00 – 18.15 h

Café

18.15 – 19.15 h

### INVESTIGACIÓN EN PATOLOGÍA MAMARIA

Investigación translacional en un hospital universitario

Dr. Xavier Matías-Guiu Guia. Hospital Universitario Arnau de Vilanova/Universidad de Lleida. Director clínico de Anatomía Patológica/Catedrático de Anatomía Patológica

Investigación translacional en patología mamaria

Dr. Joan Albanell Mestres. Hospital del Mar, Barcelona. Jefe del Servicio de Oncología Médica

19.45 – 21.00 h. Edificio Rectorado de la Universidad de Lleida

Ceremonia de investidura del Profesor Dr. Umberto Veronesi como “doctor honoris causa” de la Universitat de Lleida. Reconocimiento como miembro de honor de la Real Academia de Medicina de Cataluña. Imposición de la Medalla de Oro de la Sociedad Española de Senología y Patología Mamaria

# PROGRAMA GENERAL

# 18

JUEVES

8.00 – 9.00 h

## Comunicaciones. Pósters

Dr. Fàbregas, Instituto Universitario Dexeus, conulor de ginecología oncológica y mastología. Dep. de obstetricia, ginecología y reproducción

9.00 – 14.00 h

## CONTROVERSIAS EN CÁNCER DE MAMA

Patrocinado por Laboratorio ROCHE

9.00 – 9.30 h

## Parámetros pronósticos y predictivos del cáncer de mama St Gallen Consensus 2007

Prof. Viale (EIO)

9.30 – 10.00 h

## Controversias sobre el carcinoma ductal “in situ”

Dr. G.Farante (EIO)

10.00 – 10.30 h

## Discusión

Dr. A. Llombart y Dr. E. Iglesias

10.30 – 11.15 h

## CONFERENCIA:

## “Nuevas fronteras en el manejo del cáncer de mama. Estado del arte”. European Institute of Oncology (EIO)

Prof. Dr. Umberto Veronesi

11.15 – 11.30 h

## Café

11.30 – 12.00 h

## Ganglio centinela. Controversias y casos especiales

Dra. Julia Rodríguez Fernández. (EIO)

12.00 – 12.40 h

## Contribución de la medicina nuclear al cáncer de mama inicial: del ganglio centinela a la ROLL y la PET

Dr. G.Paganelli (EIO)

12.40 – 13.10 h

## La patología del cáncer de mama “mínimo”: microinvasión y micrometástasis

Prof. Dr. G.Viale (EIO)

13.10 – 13.30 h

## Terapia radiomarcada (IART) ¿El futuro de la radioterapia?

Dr. G.Paganelli (EIO)

13.30 – 14.00 h

## Discusión

Dr. A. Llombart y Dr. E. Iglesias

14.00 – 15.15 h

## Comida

15.00 – 16.00 h

## Comunicaciones. Pósters

Dr. Miquel Prats de Puig, Clínica Planas. Barcelona

16.00 – 18.00 h

## MESA REDONDA

## IMAGEN DEL CÁNCER DE MAMA.

## ACTUALIDAD Y FUTURO

### Moderadores:

Dr. M. Sentís y Dra. M. Reñé, Servicio de Radiología, HU Arnau de Vilanova. Lleida

### Ponencias:

## Mamografía digital y lectura asistida por ordenador

Dra. M. Teresa Maristany Daunert, Hospital Universitario del Mar. Unidad de Patología Mamaria. Servicio de Radiodiagnóstico, Idimas-crc-mar. Barcelona y Dra. Cristina Romero Castellano, Hospital Virgen de la SALUD. Responsable de la sección de Radiología de la Unidad de Patología Mamaria .

## Papel actual de la RMN

Dra. Mabel Gil Garcia. Institut de Diagnòstic per la Imatge. HU Arnau de Vilanova. Jefe de Unidad

## RMN y Second Look con ultrasonidos

Dra. Julia Camps Herrero. Hospital de Ribera. Coordinadora de Radiología

# PROGRAMA GENERAL

**18** JUEVES

## **Papel de la PET, PET-TAC y Sestamibi. Imagen ganglionar**

Dr. Juan Carlos Martín Miramón. UDIAT Centre  
Diagnòstic, Corporació Sanitària Parc Taulí.  
Médico adjunto

18.00 – 18.15

Café

18.15 – 19.30

**MESA REDONDA. DEBATE**

## **DIAGNÓSTICO Y PRONÓSTICO INDIVIDUALIZADO DEL CÁNCER DE MAMA**

### **Moderadores:**

Dr. I. Aranda, Hosp. General Universitario de Alicante,  
Jefe del Servicio de Anatomía Patológica  
y Dr. X. Matías-Guiu, HU Arnau de Vilanova, Universitat  
de Lleida, Director Clínico de Anatomía Patológica,  
catedrático de A. Patológica

### **Ponencias:**

#### ■ **Perfiles genómicos y microarrays**

Dr. J R. Fernández Alvarez

Patrocinado por Laboratorios Ferrer, Incode. Scientific  
Manager.

#### ■ **Biología molecular**

Dr. J. Palacios, jefe del Servicio de Anatomía Patológica  
HU Virgen del Rocío. Sevilla

21.00

**CONCIERTO**

## **ORQUESTA SINFÓNICA JULIÀ CARBONELL**

### **Lugar:**

Auditorio Municipal Enric Granados

# PROGRAMA GENERAL

## 19 VIERNES

8.00 – 9.00 h

### Comunicaciones. Pósters

Dra. Carmen Moriyon, médico adjunto de cirugía general, Hospital de Cabueñes. Gijón

9.00 – 10.45 h

### MESA REDONDA

## PROGRESOS EN LA CIRUGÍA DEL CÁNCER DE MAMA

#### Moderadores:

Dr. C. Vázquez, jefe del servicio de Cirugía, Ins. Valenciano de Oncología. Presidente de la Sociedad Española de Senología y Patología Mamaria y Dra. S. Díaz, Servicio de Medicina Nuclear del HU Arnau de Vilanova. Lleida

#### Ponencias:

### Actualidad de la cirugía conservadora

Dr. Jose Antonio Alberro Aduriz. Instituto Oncológico de Gipuzkoa. Jefe de sección: coordinador Unidad de Mama

### Cirugía oncoplástica

Dr. Jose Maria Serra Renom. HOSPITAL QUIRON Jefe de Servicio Hospital Clinic (Barcelona). Director del Instituto de Cirugía Plástica y Estética (Hospital Quiron, Barcelona)

### “La cirugía “sin ingreso” del cáncer de mama”

Dr. Jordi SOLSONA MARTÍNEZ. Hospital Universitario del Mar. Jefe sección Servicio Cirugía General. Coordinador-Adjunto Unidad Patología Mamaria

### La biopsia selectiva del ganglio centinela

Dr. Manel Fraile López-Amor. Hospital Universitario Germans Trias i Pujol. Badalona. Jefe Unidad Medicina Nuclear

### La cirugía profiláctica en pacientes de riesgo

Dra. M. Julia Giménez Climent. Fundación Instituto Valenciano de Oncología. Médico adjunto Servicio de Cirugía

10.45 – 11.00 h

Café

11.00 – 12.45

### MESA REDONDA

## LA NEOADYUVANCIA COMO MODELO INTEGRADOR DE ESPECIALIDADES EN EL CÁNCER DE MAMA

Patrocinado por Sanofi-Aventis

#### Moderadores:

Dra. Ana María Lluch Hernández. Hospital Clínico Universitario de Valencia. Jefe de Servicio de Hematología y Oncología Médica y Dr. S. González Falcó

#### Ponencias:

### Neoadyuvancia como modelo. Indicaciones y objetivos

Dr. A. Pelegrí

### Técnicas de valoración de la respuesta

Dr. M. Sentís

### Marcadores predictivos y pronósticos

Dr. Francisco Javier Andreu Navarro. Udiat -Centro Diagnóstico- Corporació Sanitària Parc Taulí. Coordinador Club de Patología Mamaria Sociedad Española de Anatomía Patológica (SEAP). Médico especialista consultor Dpto. de Anatomía Patológica

### Aspectos quirúrgicos en el tratamiento conservador.

### Papel del ganglio centinela

Dra. Isabel Rubio. Hospital Vall d'Hebron. Unidad de Patología Mamaria. Facultativo especialista

12.45 – 14.00 h

### MESA REDONDA

## TERAPIAS DIANA

Patrocinado por Laboratorios GSK

#### Moderadores:

Dr. Agustí Barnadas Molins. Santa Creu i Sant Pau. Director Servicio Oncología Médica y Dr. D. Marquez

#### Ponencias:

### Avances en el tratamiento de tumores HER2

Dra. A. Lluch

# PROGRAMA GENERAL

## 19 VIERNES

### **Pan-inhibidores EGFR.LAPATINIB**

Dr. R. Colomer, jefe de oncología Hospital MD Anderson. Madrid

### **Angiogénesis en el cáncer de mama. Papel de los nuevos antiangiogénicos**

Dr. Emilio Alba Conejo. Hospital Universitario Virgen de la Victoria, Málaga. Jefe de Servicio de Oncología Médica

### **Situación actual de otras terapias diana (Inhibidores de mTOR, IPK y otros)**

Dr. Diego Marquéz Medina. Servicio de Oncología Médica, HU Arnau de Vilanova. Lleida

14.00 – 15.00 h  
Comida

15.00 – 16.00 h  
Comunicaciones. Pósters

Dr. F. Trasserra. Servicio de Anatomía Patológica del Instituto Universitario Dexeus

16.00 – 17.45 h

**MESA REDONDA**

### **ESTRÓGENOS Y CÁNCER DE MAMA**

Patrocinado por Pfizer, Lilly, Novartis, Esteve y Astrazeneca

**Moderadores**

Dr. R. Colomer y Dr. P. Canales, ginecólogo, Unidad Funcional de mama, HU Arnau de Vilanova. Lleida

**Ponencias:**

**THS y riesgo de cáncer de mama**  
Sospecha o evidencia

Dr. Jordi Xercavins Montosa. Hospital Vall d'Hebrón. Jefe de Servicio y catedrático de Obstetricia y Ginecología

### **Quimiopreención. ¿Es la opción del raloxifeno?**

Dr. Antonio Cano Sánchez. Facultad de Medicina de Valencia-Hospital Clínico Universitario. Catedrático de Obstetricia y Ginecología

### **Terapia hormonal en estadios iniciales del cáncer de mama.**

Dr. A. Barnadas, director del Servicio de Oncología Médica, Hospital de la Santa Creu i Sant Pau

### **¿Qué hay tras inhibidores de aromatasa en enfermedad avanzada?**

Dra. Laura G. Estévez. CIOCC (Centro Integral Oncológico Clara Campal). Coordinadora del Programa de Mama

### **Mecanismos de resistencia endocrina. ¿Podemos revertirlos?**

Dr. Juan de la Haba. H. Universitario Reina Sofía. Adjunto y profesor asociado en el Servicio de Oncología Médica del Hospital Universitario Reina Sofía

17.45 – 18.00 h  
Café

18.00 – 19.15 h

**MESA REDONDA**

### **LAS UNIDADES DE MAMA**

**Moderadores**

Dr. Miguel Prats Esteve. Facultad de Medicina, Universidad de Barcelona. Profesor titular

**Ponencias:**

**Modelos y acreditación de las unidades de mama**

Dr. Jose Eduardo Basilio Bonet. Hospital Universitario Sagrat Cor, Jefe de Departamento de Cirugía General

### **Realidad de las unidades de mama en España**

Dra. Belén Merck Navarro. Fundación Instituto Valenciano de Oncología, Valencia. Servicio de Cirugía. Médico adjunto.

### **Realidad de las unidades de mama en Portugal**

Dr. Joao Moura, Presidente de la Sociedad Portuguesa de Senología

### **El modelo europeo de la EUSOMA**

Dr. L. Cataliotti (Presidente de Eusoma)

21.30 h

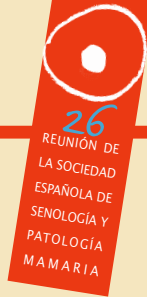
**CENA DE CLAUSURA**

**Restaurant Alarí**

Av. Tarradellas, 45-47. Lleida

# PROGRAMA REUNIÓN DE LA FEDERACIÓN

## ESPAÑOLA DE MUJERES AFECTADAS POR EL CÁNCER DE MAMA (FECMA-SESPM)



**Lugar:** edificio Centre de Cultures i Cooperació Transfrontera (Campus Cappont)

**Aula:** Asociaciones

**Día:** 17 de octubre

**Hora inicio:** 10h

### PRESENTACIÓN

#### **Bienvenida y presentación a cargo de:**

Dr. Carlos Vázquez, presidente de la SESPM

Sra. Antonia Gimón, presidenta de FECMA

### PRIMERA SESIÓN

#### **ESTÁNDARES DE CALIDAD EN LA ASISTENCIA DE LA MUJER CON CÁNCER DE MAMA**

Moderador: Dr. Carlos Vázquez

#### **PONENCIAS:**

- “La comunicación entre los profesionales sanitarios y pacientes. Información y formación”.

Sra. Montse Domènech. Presidenta del Grupo Agatha

- “El Protocolo de Lleida. Declaración de los estándares de calidad en la asistencia de la mujer con cáncer de mama”.

Sra. Digna Torres, Presidenta del Grupo ADIMA

- “Aspectos psicosociales de la mujer española con cáncer de mama”.

Nuria Mateos de la Calle. Instituto de la Mujer

- “Objetivos del Parlamento Europeo respecto al cáncer de mama”.

Teresa Riera. Eurodiputada y miembro de la Comisión de los Derechos de la Mujer y la Igualdad de Género en el Parlamento Europeo

- “Perspectivas de la mujer joven con cáncer de mama”

Berna Moreira. PICAM

#### **- Discusión-debate**

- “Mitos y leyendas del sujetador”

Francesc Puertas. RRPP y Comunicación Vives Vidal-VIVESA. Responsable de Belcor-Pharma

### SEGUNDA SESION

**Hora inicio:** 16.00 h

#### **IMPLICACIONES LABORALES DE LA MUJER CON CÁNCER DE MAMA**

**MODERADORA**

Sra. Mireia González Antó. Directiva y experta en comunicación

- “Presentación de los resultados de la encuesta de FECMA sobre situación laboral de la mujer española con cáncer de mama”.

Fina Santacana. Grupo GINESTA

- “Presentación del Plan Piloto para Cataluña de la Mujer Trabajadora con cáncer de mama”.

Sra. Pilar Nadal Reimat. Directora de Serveis Territorials de Treball de la Generalitat de Catalunya a Lleida

- “Cáncer de mama. Implicaciones y perspectivas de la empresa y sindicatos”

UGT, Sra. Rosa Palau; CCOO, Sra. Imma Romero; FUNDE, Sra Sara Sampedro

#### **- Discusión – debate**

# PROGRAMA de la REUNIÓN MULTIDISCIPLINAR DE ENFERMERÍA

## Y TÉCNICOS/AS ESPECIALIZADOS EN PATOLOGÍA MAMARIA (SETS)

8.30 – 9.10 h

Entrega de documentación

9.15 – 9.30 h

Inauguración

9.35 – 10.05 h

**Conferencia inaugural**

### LA ESPECIALIZACIÓN DE LA ENFERMERÍA EN PATOLOGÍA MAMARIA

Sra. Eulàlia Juvé Udima. Coordinadora de Enfermería del ICS. Barcelona

10.10 - 10.40 h.

**MESA REDONDA:**

### PATOLOGÍA MAMARIA EN EL VARÓN. ¿CÓMO VIVE EL HOMBRE UNA PATOLOGÍA MAYORITARIAMENTE FEMENINA?

**MODERADORA**

PILAR RIBES LLOVET. Psicóloga y sexóloga Unidad de Mama. Hospital Universitario Arnau de Vilanova de Lleida

#### 1- Ginecomastía y neoplasia de mama en el varón

M. Luz Anaya Montero. Unidad Funcional de Mama. Hospital Clínico de Salamanca

#### 2- Repercusiones psicológicas del diagnóstico y tratamiento

Concha León. Psicooncóloga del Hospital de Terrassa. Parc Taulí y Mutua de Terrassa.

10.50 – 12.05 h.

**MESA REDONDA:**

### NUEVOS AVANCES EN EL DIAGNÓSTICO PRECOZ DEL CÁNCER DE MAMA

**MODERADORA**

Dra. M. Teresa Maristany. Médico especialista en Radiodiagnóstico. IDIMAS. Hospital del Mar. Barcelona

#### 1- Mamografía digital vs mamografía analógica

Belén Ejarque Sanahuja. Programa de Cribado de Cáncer de Mama. IDIMAS. Hospital Universitario del Mar. Barcelona.

#### 2- Radiología intervencionista. Biopsia precutánea por ETX

Begoña González. Casado. Técnico superior en imagen para el diagnóstico. Especialista. EstereoProMa: Unidad Estereotáxica Digital de Intervencionismo Mamario. Clínica Guimón. Bilbao

#### 3- Nuevas técnicas de marcaje de lesiones mínimas. Técnica ROLL

Susana Felipe Molina. Unidad de Patología Mamaria-Radiología del HU de Canarias San Cristobal de la Laguna, Sta. Cruz de Tenerife

#### 4- Aportación de la RMN en el diagnóstico precoz del cáncer de mama

Jaime Argilés Vives. CRC-MAR. Hospital del Mar. Barcelona

#### 5- Papel del técnico en el Servicio de Anatomía Patológica

Silvia Vázquez Macías. Técnico Instituto Universitario Dexeus. Barcelona

12.15 – 12.45 h.

Descanso-café

12.50 – 13.50 h.

Comunicaciones libres

14.00 – 15.15 h.

Comida de trabajo

15.30 – 16.00 h.

Comunicaciones libres

16,05- 16,50 h

**MESA REDONDA:**

## **PROCESOS DE INTERVENCIÓN SOBRE LA CALIDAD DE VIDA DE LA MUJER CON CÁNCER DE MAMA**

**MODERADORA**

Maite Aguinaga Aizcorreta. Diplomada Enfermería Instituto Oncológico de San Sebastián

- 1- La importancia de los registros de enfermería**  
Encarna Guerrero Fernández-Marcote. Supervisora de Cirugía. Hospital Universitario San Cecilio Grande. Granada
- 2- La enfermera del hospital de día oncohematológico: manipulación de citostáticos y prevención de extravasaciones**  
Teresa Navarro Pradas. Supervisora Hospital de Día del IVO. Valencia
- 3- Radioterapia / braquiterapia**  
Esther García Díaz. Enfermera Servicio Oncológico. Sección de Braquiterapia. Hospital Universitario Central de Asturias

17.00- 17.45 h

**MESA REDONDA:**

## **LA CIRUGÍA REPARADORA DE MAMA: PARTE ESENCIAL EN EL TRATAMIENTO Y REHABILITACIÓN DE LA MUJER MASTECTOMIZADA**

**MODERADORA**

Ana Arbona Rovira. Supervisora área quirúrgica. IVO de Valencia

### **1- Opciones técnicas de la reconstrucción mamaria**

Marta Tomás Alonso. Unidad de Mama Bruno Salvadori. Hospital de Cabueñas de Asturias

### **2- Seguimiento de las posibles complicaciones en los diferentes tipos de reconstrucción**

Gemma Fierro Barrabés. Unidad Funcional de Mama. Hospital Universitario Arnau de Vilanova de Lleida

### **3- Repercusión psicológica: implicaciones de la cirugía inmediata vs cirugía diferida**

Lina Fernández Rodríguez. Psicóloga asociación ADICAM. Vigo

17.55 – 18.15 h

Descanso-café

18.20 – 18.50 h

Discusión pósters finalistas

19.00 – 19.30 h

**Conferencia de clausura**

## **NUTRICIÓN Y ACTIVIDAD FÍSICA EN LA PREVENCIÓN Y EL TRATAMIENTO DEL CÁNCER DE MAMA**

Dra. Julia Ocón Bretón. Especialista en Endocrinología y Nutrición. Hospital Clínico Universitario Lozano Blesa. Zaragoza

19.35 - 20.00 h

Asamblea General SETS

20.00 h

**Clausura**

**17** MIÉRCOLES, a las 15.00 h

## **Máximo Izquierdo Sanz**

Título: Estudio axilar preoperatorio en cáncer de mama

Autores: Fábregas F, Feu J, López Marín L, Navarro B, Cusido M, Ara C, Treserra F.

Servicio: Ginecología Obstetricia

Hospital: Instituto Universitario Dexeus

## **Elena Martínez Valle**

Título: Tumor Phyllodes de mama. Casuística de 10 años

Autores: Raquel Carrillo-Vadillo, Manuel Vicente Salinas Martín, Luis Madrid Rondón, José de León Carrillo

Servicio: Cirugía General. Unidad de Oncología y Patología Mamaria

Hospital: Virgen del Rocío. Sevilla

## **Martín Aparicio Mesón**

Título: Nuevo procedimiento de localización para el tratamiento del cáncer de mama

Autores: Díez Hernández JC, Pérez Alonso I,\*Ramos Boyero M,\*González-Orus Marcos J,\*Iglesias Iglesias M

Servicio: Servicio de Radiología, \*Servicio de Cirugía, Unidad de Patología Mamaria

Hospital: Hospital Clínico Universitario de Salamanca

## **Julio Luis Madrid Rondón**

Título: Nuestra experiencia en la técnica del ganglio centinela

Autores: José de León Carrillo, Rosa Álvarez Pérez, Lina Alfaro Galán, Francisco Villanueva, Elena Martínez Valle, Cristina López Beltrán, Cristina Sacristán, Humberto Maraví Poma.

Servicio: Unidad de Patología Mamaria

Hospital: Hospital de la Mujer (HH.UU. Virgen del Rocío) Sevilla

## **Ester Calvo Bota**

Título: Rendimiento de la biopsia del ganglio centinela en pacientes con carcinoma de mama multifocal.

Autores: (a)Manel Fraile,(a)Montserrat Solà,(a)Virginia Vallejos,(a)Marta Milà,(b)Francisco J Julian, (c)Antonio Mariscal,(d)Josep M Gubern,(e)Pere Culell,(f)Pere Puig,(g)Guadalupe Peñalba,(h) Pere Deulofeu,(i)Joan Janer,(j)Antoni Vallès, (k)Xavier Encinas.

Servicio: (a) M Nuclear (b,d,e,f,i,k), Cirugía (c) Radiología (g,h,j) Ginecología.

Hospital: (a,b,)Hospital Germans Trias i Pujol, (d)Hospital de Mataró, (e)Althaia de Manresa, (f) Hospital Sant Jaume de Calella, (g) Fundació-Asil de Granollers, (h)Hospital Municipal de Badalona, (i)Hospital Esperit Sant de Santa Coloma Gramanet,

**18** JUEVES, a las 8.00 h

## **Carlos Muñoz-Ramos Trayter**

Título: Es necesaria la resonancia magnética mamaria en el estadije del cáncer infiltrante de mama

Autores: F. Salvans, J. Roura, J. Bonfill, G. Perez, T. Arner, A. Garcia

Servicio: Cirugía General

Hospital: Capio. Hospital General de Catalunya. Sant Cugat

## **Javier Belenguero Rodrigo**

Título: Tratamiento neoadyuvante con hormonoterapia en mujeres mayores.

Autores: Buch, E; Martín, J; Alcalá, G; Galán, A.; Checa, F.

Servicio: Servicio de Cirugía General y Aparato Digestivo

Hospital de Sagunto

## **Francesc Tuca Rodríguez**

Título: Validación del procedimiento de la biopsia selectiva del ganglio centinela en cáncer de mama en la Región Sanitaria de Girona

Autores: Tuca, F, Alonso, L.M, Riera, E, Rubió A, Suárez Pumariega, P, Meléndez, J, Pericàs, F, Fulquet, J

Servicio: Cirugía General, Ginecología y Medicina Nuclear

Hospital: Hospital Universitario Dr. Josep Trueta de Girona, IDI Girona, CETIR Clínica Girona, Hospital de Figueres, Hospital de Palamós, Hospital Provincial Santa Caterina de Girona, Hospital de Campdevàrol y Hospital Sant Jaume de Olot

## **José Martín Arevalo**

Título: Factores relacionados con la ausencia de identificación del ganglio centinela no dependientes del "factor cirujano"

Autores: Buch, E; Tajahuerce, M; Belenguero, FJ; Moro, D; Alcalá, G; Aragón, P; Checa, F.

Servicio: Cirugía General y Digestiva; Medicina Nuclear  
Hospital: Hospital de Sagunto; Hospital Provincial de Castellón

## **Verónica Ricart Selma**

Título: Localización radioguiada con mamografía de lesiones de mama no palpables con la técnica ROLL.

Autores: Pedro Juan González Noguera (b) Julia Camps Herrero (a) Carmen Martínez Rubio (a) Blas Ballester Sapiña (b) Julia Cano Gimeno (a) Asunción Torregrosa Andrés (a) Antonio Tortosa Giner (a)

(a) Servicio de Radiodiagnóstico y (b) de Servicio: Cirugía General y Digestivo

Hospital: Hospital de la Ribera. Alzira. Valencia. España.

## Valentín Juncá Valdor

Título: Carcinoma intraductal de mama en el Hospital del Mar de Barcelona. Durante el periodo 1990-2006.  
Autores: Segura M; Solsona J; Pereira J.A.; Ortega M; Corominas J M.; Martínez M A.; Segura A; Maristany T; Grande L.  
Servicio: Servicio de Cirugía General. Unidad de Patología Mamaria  
Hospital: Hospital Universitario del Mar. Barcelona

**18** JUEVES, a las 15.00 h

## Ruth Cachón Esteban

Título: Reconstrucción mamaria con colgajo dorsal ancho  
Autores: Rufas M, Gonzalo A, Marín J, Güemes A, Sousa R, Lozano R.  
Servicio: Servicio de Cirugía General A.  
Hospital: Hospital Clínico Universitario Lozano Blesa. Zaragoza

## José Antonio Quijada Briceño

Título: Uso del ultrasonido intraoperatorio en la cirugía conservadora y reconstructiva de la mama (oncoplastia). Experiencia hospital privado - Venezuela  
Autores: Vargas JM, Olavarria H,  
Hospital: Oliclínica Metropolitana

## Pedro Juan González Noguera

Título: Tratamiento quirúrgico del carcinoma ductal "in situ"  
Autores: Ballester, JB; Casterá, JA; Camps, J; Ricart, V; Navarro, M; Giménez, A  
Servicio: Unidad de Mama. Servicio de Cirugía General  
Hospital: Hospital de la Ribera. Alzira, Valencia

## Marta Fernández Calleja

Título: Valor del ganglio centinela positivo en el resultado final de la linfadenectomía axilar.  
Autores: Fernández Calleja M, Murgiondo Hurtado de Saracho A, Salegi Arregi A, Recio San Pedro J, Navarro López M, Paredes Goenaga J.  
Servicio: Ginecología - Unidad de Mama  
Hospital: Hospital Donostia (San Sebastián)

## Jesús R. Fernández-Alvarez

Título: Perfil genético y microarrays en cáncer de mama  
Autores: Ferrer inCode

## Jorge César López Sánchez

Título: Significado clínico de la atipia epitelial plana: ¿se debe realizar la escisión quirúrgica completa?  
Autores: Mercedes Llamas Perez, Javier López Hidalgo  
Servicio: Unidad de Anatomía Patológica  
Hospital: Hospital La Inmaculada, Huércal-Overa, Almería

**19** VIERNES, a las 8.00 h

## Elena Martí Toro

Título: Versatilidad del colgajo de dorsal ancho en el tratamiento quirúrgico del cáncer de mama  
Autores: L. Solernou, J M. Rubio, T. Montes, J. Tarazona, A. Miguel, P. Culell  
Servicio: Unitat de Patologia Mamaria  
Hospital: Althaia-Xarxa Assistencial de Manresa

## Elvira Buch

Título: Aportación a la indicación quirúrgica de la resonancia magnética en pacientes con quimioterapia de inducción  
Autores: Miranda V; Martín J; Berenguer J; Aragón P; Martínez B.  
Servicio: Cirugía General, Servicio de Resonancia Magnética y Anatomía Patológica  
Hospital: Sagunto

## Julio F. Garrido Corchón

Título: Cáncer de mama en pacientes jóvenes. Valoración de los métodos diagnósticos  
Autores: Ana Alcalde Garriga, Pere Deulofeu Quintana, Virginia Vallejos Arroyo, Gustavo Tapia Melendo, Caterina Montull Ferrer, Francisco Martínez Ródenas  
Servicio: Unidad de Patología Mamaria  
Hospital: Hospital Municipal de Badalona

## Josefa María Delgado Moreno

Título: Influencia del número de ganglios centinela positivos en la presencia de metástasis axilares  
Autores: Amelia Jiménez Heffernan, Diego Ladrero Madrid\*, Juana Lopez Martin, Elena Sanchez de Mora, José Paz Exposito  
Servicio: Unidad de Diagnostico por la Imagen y Servicio de Cirugía\*  
Hospital: Hospital Juan Ramón Jimenez, Huelva

## Carlos Alberto Dussan Luberth

Título: Efectos de la quimioterapia en los niveles séricos de VEGF y su relación con el estadio tumoral en pacientes con cáncer de mama  
Autores: Joseba Rebollo Liceaga, Begoña Vasquez Araujo, Josep Farre Alegre, Pere Bretcha Boix, Emilio Muñoz Muñoz  
Servicio: Plataforma de Oncología  
USP Hospital San Jaime de Torrevieja (Alicante)

**19** VIERNES, a las 15.00 h

## **José Félix Cuezva Guzmán**

Título: Análisis de la supervivencia de los 2 primeros años de funcionamiento de la Unidad

multidisciplinaria de Patología Mamaria de Soria

Autores: Rupérez Arribas, M. Pilar; San José Borreguero, Ana; Delgado, Manuel; Vaillo Vinagre, Agustín

Servicio: Cirugía General, Ginecología, Anatomía Patológica

Hospital: Hospital Santa Bárbara de Soria

## **Carlos Redondo Cano**

Título: Cáncer de Mama en varones. Particularidades clínicas evolutivas.

Autores: Dr. Marcos Bruna Esteban; Dr. Carlos Fuster; Dra. Miriam Cantos; Dr. Jose Vicente Roig Vila

Servicio: Cirugía General y Digestiva Hospital General Universitario de Valencia

## **Octavi Córdoba i Cardona**

Título: Análisis del valor pronóstico de los antecedentes familiares de cáncer en pacientes jóvenes

Autores: Tomás Cortadellas, César Mendoza, Isabel Rubio, M. Dolors Sabadell y Jordi Xercavins

Servicio: Unidad de Patología Mamaria

Hospital: Vall d'Hebron

## **Diego Ramírez Soler**

Manejo del absceso subareolar mediante drenaje con sedal.

Autores: Mequita S, Gallardo A, Huertas F, Medina P y Rosado R.

Servicio: Cirugía

Hospital: Comarcal de Huércal-Overa (Almería)

## **Diego Ramírez Soler**

Título: Cirugía mayor ambulatoria en pacientes con cáncer de mama sometidas a mastectomía radical modificada.

Autores: Mequita S, Huertas F, Gallardo A, Medina P y Rosado R

Servicio: Cirugía

Hospital: Comarcal de Huércal-Overa (Almería)

## **Marina Álvarez Benito**

Título: Instrumento de ayuda en la toma de decisiones en el cáncer de mama

Autores: Basilio Dueñas, Mercedes Acebal, Enrique Alonso, Carmen Pérez y Elvira Fernández

Servicio: Consejería de Salud, Junta de Andalucía

Hospital: Hospital Universitario Reina Sofía

P1

## M. del Mar Vernet Tomàs

Título: Comparación de los márgenes quirúrgicos obtenidos mediante la técnica ROLL en lesiones no palpables y los obtenidos en tumoraciones palpables en el cáncer de mama

Autores: Ortega M, López-Yarto M, Santamaria X, Solsona J, Segura M, Juncà V, Corominas J, Maristany T, Vidal S, Carreras R.

Servicio: Unidad Funcional de Mama  
Hospital: Hospital del Mar, Barcelona

P2

## Julio Madrid Rondón

Título: Cáncer de mama en el varón y ganglio centinela

Autores: Rosa Álvarez Pérez, José de León Carrillo, Cristina López Beltrán, Francisco Villanueva, Lina Alfaro, Elena Martínez Valle

Servicio: Unidad de Patología Mamaria  
Hospital: Hospital de la Mujer (HH.UU Virgen del Rocío). Sevilla

P3

## Julio Luis Madrid Rondón

Título: Cáncer bilateral de mama y ganglio centinela.

Autores: Francisco Villanueva, Rosa Álvarez Pérez, José de León Carrillo, Humberto Maraví Poma, Lina Alfaro Galán, Elena Martínez Valle, Cristina López Beltrán.

Servicio: Unidad de Patología Mamaria. Hospital de la Mujer. HH.UU Virgen del Rocío. Sevilla  
Hospital: Hospital de la Mujer. HH.UU Virgen del Rocío. Sevilla

P4

## Julio Luis Madrid Rondón

Título: Nuestra experiencia en la técnica del ganglio centinela

Autores: José de León Carrillo, Rosa Álvarez Pérez, Lina Alfaro Galán, Francisco Villanueva, Elena Martínez Valle, Cristina Sacristán, Cristina López Beltrán, Humberto Maraví Poma

Servicio: Unidad de Patología Mamaria  
Hospital: Hospital de la Mujer. HH.UU Virgen del Rocío. Sevilla

P6

## Javier Recio San Pedro

Título: Palpación axilar y técnica del ganglio centinela

Autores: Recio San Pedro J, Salegi Arregi A, Fernandez Calleja M, Murgiondo Hurtado de Saracho A, Navarro Lopez M, Paredes Goenaga J.

Servicio: Ginecología y Obstetricia  
Hospital: Hospital Donostia Guipúzcoa

P7

## Valentín Juncá Valdor

Título: Valoración de los parámetros de recidiva en una serie de 219 casos de carcinoma intraductal de mama.

Autores: Segura M; Solsona J; Pereira J.A.; Ortega M; Corominas J.M.; Martínez Ma. A.; Segura A.; Maristany T.; Grande L.

Servicio: Servicio de Cirugía General. Unidad de Patología Mamaria.  
Hospital: Hospital Universitario del Mar. Barcelona

P8

## Carlos Alberto Dussan Luberth

Título: Terapia "one step" para el cáncer de mama en USP Hospital San Jaime de Torrevieja

Autores: Josep Farré A., Pere Bretcha B., Emilio Muñoz  
Servicio: Plataforma de Oncología  
Hospital: USP Hospital San Jaime - Torrevieja (Alicante)

P9

## M. del Mar Rico Morales

Título: Enfermedad de Paget: ¿mastectomía o cirugía conservadora? Enfermedad de Paget: ¿mastectomía o cirugía conservadora?

Autores: Mallol Goytre P, Vidal Puga C, Lorenzo Campos M.

Servicio: Cirugía General y Aparato Digestivo  
Hospital: Torrecárdenas (Almería)

P10

## Elena Yagüe Martín

Título: Nuestra experiencia en la biopsia selectiva del ganglio centinela. Tendencia actual

Autores: Pérez-Piaya Moreno M, Velasco Albendea J, Lorenzo Campos M.

Servicio: Cirugía General y Aparato Digestivo, Anatomía Patológica  
Hospital: Torrecárdenas (Almería)

P11

## Marta Aguado Perez

Título: Carcinoma epidermoide de mama

Autores: Juan-Dámaso Pardo Martínez, Rafael selles Dechent, Zutoia Balciscueta Cortell, Juan Ruiz del Castillo

Servicio: Cirugía  
Hospital: Arnau de Vilanova (Valencia)

P12

## **Marta Aguado Perez**

Título: Elastofibroma axilar

Autores: Juan-Dámaso Pardo Martínez, Manuel Lopez Bañeres, Juan Ruiz del Castillo

Servicio: Cirugía

Hospital: Arnau de Vilanova

P13

## **Jose Antonio Quijada Briceño**

Título: Cáncer de mama - cirugía conservadora y oncoplastia en los países en vías de desarrollo - (Venezuela)

Servicio: Cirugía

Hospital: Ricardo Baquero González

P14

## **Carlos Alberto Dussan Lubert**

Título: EGFR: análisis de receptores e implicaciones clínicas en cáncer de mama

Autores: Josep Farré Alegre, Pere Bretcha Boix, Emilio Muñoz Muñoz

Servicio: Plataforma de Oncología

Hospital: USP Hospital San Jaime de Torrevieja (Alicante)

P15

## **Maite Castro Crespo**

Título: Factores pronósticos de cáncer de mama: análisis comparativo tras la introducción de nuevas técnicas

Autores: J. Galera, M. de la Flor, M. Remacha, D. Carrera, R. M. Miralles

Servicio: Obstetricia y Ginecología

P16

## **Anna Alsina Maqueda**

Título: Diagnóstico de cáncer de mama por "metástasis" radiológicas pulmonares

Autores: Castellà, M.A. Martínez, F. Tresserra, M.Cusidó

P17

## **Jose Manuel Fernandez Temprano**

Título: Metástasis gástrica como presentación clínica de carcinoma lobulillar infiltrante oculto de mama

Autores: Diego Ladrero Madrid. Juana Salas Murillo. Juan Bayo Calero

Servicio: Unidad de Mama

Hospital: Hospital Juan Ramon Jiménez. Huelva

P18

## **Juan Martínez Orfila**

Título: Enfermedad de Paget en el cáncer de intervalo de un programa de cribado de cancer de mama: análisis de los resultados de cuatro rondas.

Autores: M. Rodríguez Mijarra, J. Royo Lázaro, T. Maristany Daunert, A. Gayete Cara, M. Busto Barrera, C. Javier Manchon, F. Ferrer Masip.

Servicio: Institut de Diagnòstic per la Imatge.

Hospital: Hospital de la Esperanza. IDIMAS-CRC Mar.

P19

## **Daniel Vaca Vaticon**

Título: Screenig versus programa de detección temprana del cáncer de mama

Autores: Díaz González J.M., Vaca Bodin L., Vicente Sánchez M.

Servicio: Cirugía General y del Aparato Digestivo

Hospital: Centro de Especialidades María Angeles López Gómez. Área 9 Leganés

P20

## **Daniel Vaca Vaticon**

Título: Patología mamaria en el varón

Autores: Díaz González J.M., Vicente Sánchez M., Vaca Bodin L.

Servicio: Cirugía General y del Aparato Digestivo

Hospital: Centro de Especialidades María Angeles López Gómez. Área 9. Leganés

P21

## **Cristina Quintana Tomas**

Título: Valoración de márgenes y del tejido circundante en el cáncer de mama. Aportación del corte coronal (ecografía 3D)

J Feu, B Úbeda, B Navarro J Browne, F Tresserra.

Servicio: Diagnóstico Ginecológico por Imagen.

Departamento Ginecología Obstetricia y Reproducción

Hospital: Institut Universitari Dexeus, Gran Via Carles III, 71-75. 08028 Barcelona

P22

## **Beatriz Navarro Guri**

Título: Lesiones papilares benignas mamarias: hallazgos ecográficos y ductoscópicos

Autores: C. Ara, J. Feu, C. Quintana, F. Tresserra\*, I. Rodríguez.

Servicio: Diagnóstico Ginecológico por Imagen.

Departamento de Obstetricia, Ginecología y

Reproducción, y de Anatomía Patológica.

Hospital: Institut Universitari Dexeus. Gran Via Carles III, 71-76. 08028 Barcelona.

P23

## **Antonio García Fernández**

Título: Papel de la biopsia con aguja gruesa (BAG) en la disminución de segundas intervenciones.

Autores: A. García-Fdez, E. Veloso, A. Salas, A. Reñé, Mercé Torras, A. Pessarrodona

Servicio: Unidad Funcional de Patología Mamaria

Hospital: Hospital Mutua de Terrassa

P24

## **Antonio García Fernández**

Título: Mortalidad a los 5 años en pacientes con cáncer de mama operado

Autores: A. García-Fdez, E. Veloso, LL.Cirera, A. Salas, J. Torres, Mercé Torras, A. Pessarrodona

Servicio: Unidad Funcional de Patología Mamaria

Hospital: Hospital Mutua de Terrassa

P25

## **Francisco Martín Vieira**

Título: Tumor filodes borderline

Autores: I. Moreno, R. Schez-Gil, Y. Prieto, E. Pérez-Merino, F. Ramirez, JM. Cobos, M. Terrazas, F. Mojtar.

Servicio: Cirugía General y Digestivo

Hospital: Virgen de Altagracia

P26

## **Esther Aguilar Alomà**

Título: Instauración nuevo modelo de protocolo diagnóstico rápido del cáncer de mama en el Hospital Universitario Sant Joan de Reus"

Autores: Jordà M., Cavallé P.

Servicio: Ginecología y Obstetricia

Hospital: Hospital Universitario Sant Joan de Reus (Tarragona)

P27

## **Joan Janer Torne**

Título: Sarcoidosis de mama. A propósito de un caso.

Autores: Dr. Joan Ribas, Dr. Carlos Molina, Dra. Cristina Martín, Dra. Eva Musulen, Dr. Gustavo Tapia, Dra. Silvia Amores, Di. Carmen Cano.

Servicio: Unidad de Patología Mamaria

Hospital: Hospital Esperit Sant de Santa Coloma de Gramenet (Barcelona)

P28

## **Joan Janer Torne**

Título: Una indicación de mastectomía profiláctica bilateral

Autores: Dr. Janer J, Dr. Cristóbal E., Dra. Garcia L., Dr. Blancafort J., Dra Pérez M., Dra Grande N, Dr Palacin JM, Di Merce Juan-Torres

Servicio: Unidad de Patología Mamaria

Hospital: Hospital Esperit Sant de Santa Coloma de Gramenet (Barcelona)

P29

## **Nuria Anton Comelles**

Título: Tratamiento hipofraccionado semanal del cáncer de mama en pacientes de edad avanzada

Autores: Nuria Rodríguez, Nuria Antón, Palmira Foro, Anna Reig, Joan Lozano, Ismael Membrive, José Luis Lopez, Manuel Algara

Servicio: Instituto de Oncología Radioterapia

Hospital: Hospital de l'Esperança, Barcelona

P30

## **Ricardo Rubio**

Título: Repercusión psicológica de las patologías mamarias en nuestra unidad.

Autores: Tormos B, Fuster CA, Cantos M, Sancho C, Redondo C, Ga-Vilanova A, Roig JV.

Servicio: Unidad Funcional de Mama

Hospital: Consorcio Hospital General Universitario de Valencia

P31

## **Cristina Sancho Moya**

Título: Complicaciones de la inyección de silicona líquida como mastoplastia de aumento

Autores: Tormos B, Marín S, Fuster CA, Cantos M, Redondo C, Fabra I, Villalba F, Roig JV.

Servicio: Unidad Funcional de Mama. Cirugía Plástica y Cirugía General.

Hospital: Consorcio Hospital General Universitario de Valencia

P32

## **Laia Bernet Vegué**

Título: Ganglio centinela en cáncer de mama: experiencia del Hospital de la Ribera

Autores: Cano Muñoz R, Morell Quadreny LI, Cremades Mira A, Navarro Hervás M, Ballester Sapiña B, González-Noguera PJ, Cordero JM, Richard V.

Servicio: Patología

Hospital: Hospital de la Ribera

P33

## **Rafael Cano Muñoz**

Título: Ganglio centinela en cáncer de mama: validación por el seguimiento

Autores: Bernet Vegué L, Morell Quadreny LI, Cremades Mira A, Navarro Hervás M, Cuevas JM

Servicio: Patología

Hospital: Hospital de la Ribera. Alzira-Valencia

P34

## **Bàrbara Tormos Tronqual**

Título: Un mecanismo singular de vaciamiento de prótesis mamarias de suero fisiológico hinchables.

Autores: S. Marín, C.A. Fuster, S. Soler, C. Sancho, M. Cantos, J.V. Roig

Servicio: Unidad Funcional de Mama. Servicios de Cirugía General y de Cirugía Plástica  
Hospital: Consorcio Hospital General Universitario de Valencia

P35

## **Esther Aguilar Alomà**

Título: ¿Estamos sobretratando los carcinomas intraductales de mama? Revisión de los casos diagnosticados en el H.USant Joan de Reus en un periodo de 3 años.

Autores: Grifoll C., Cubo M., Cavallé P.

Servicio: Ginecología y Obstetricia

Hospital: Hospital Universitario Sant Joan de Reus (Tarragona)

P36

## **Ainhoa Salegi Arregi**

Título: Beneficios de la técnica del ganglio centinela

Autores: Salegi Arregi A, Murgiondo Hurtado de Saracho A, Fernández Calleja M, Recio San Pedro J, Navarro Lopez M, Paredes Goenaga J.

Servicio: Obstetricia y Ginecología

Hospital: Hospital Donostia Guipúzcoa

P37

## **Miguel A. Lorenzo Liñán**

Título: Linfadenitis Axilar por silicona

Autores: Pulido Fernández F y Lorenzo Campos MA

Servicio: Cirugía General y Anatomía Patológica

Hospital: Virgen del Mar (Almería)

P38

## **Israel Barco Nebreda**

Título: Metástasis mamaria de carcinoma de células de Merkel

Autores: Barco Nebreda, I; García Fernández, A; Rodríguez Alsina, X; Salas A; Pessarrodona Isern, A.

Servicio: Ginecología y Obstetricia

Hospital: Hospital Mutua de Terrassa

P39

## **Mireia Recaj Gutierrez**

Título: Ganglio centinela y cancer de mama en el varón

Autores: Puig Gris, Pere

Servicio: Unitat de Patología Mamaria

Hospital: Corporació de Salut del Maresme i la Selva. Barcelona

P40

## **Miren Carrera Akutain**

Título: Cáncer de mama y ovario hereditario en Gipuzkoa. estudio de mutaciones en BRCA1 y BRCA2.

Autores: Carrera M., Reta A., Vidales C., Zubillaga I., Arévalo S., Mujika K., Rezola R.

Servicio: Unidad de Biología Molecular. Serv. de Patología.

Hospital: Instituto Oncológico de Gipuzkoa. Policlínica Gipuzkoa. Hospital Donostia

P41

## **Natalia Duaso Les**

Título: Estudio comparativo de dosis glandular en dos mamógrafos digitales

Autores: Carolina Marín Gambarte, Olga Martínez García, Mercedes Sainz Miranda

Servicio: Unidad Diagnóstica de la Mama

Hospital: Hospital San Pedro. Logroño (Rioja)

P42

## **Josep Maria Gubern**

Título: Tumores de mama no epiteliales y mixtos

Autores: Pulido L, Nieto MI, Espin F, Del Bas M, Hugué A, Fantova MJ, Fernández MT, Gubern JM

Servicio: Cirugía General y del Aparato Digestivo

Hospital: Hospital de Mataró

P43

## **María del Carmen Martín Jiménez**

Título: Metástasis a saltos en la linfadenectomía axilar

Autores: J. Luis Madrid Rondón, José de León Carrillo, Lina Alfaro Galán, Francisco Villanueva, Humberto Maraví Poma, Elena Martínez Valle, Cristina López Beltrán, Fernando Lobo, Manuel Blanco

Servicio: Unidad de Patología Mamaria

Hospital: HH.UU Virgen del Rocío. Sevilla

P44

## **María del Carmen Martín Jiménez**

Título: Carcinoma lobulillar infiltrante en el seno de un fibroadenoma

Autores: Cristina Sacristán Pérez, J. Luis Madrid Rondón, José de León Carrillo, Lina Alfaro Galán, Francisco Villanueva, Humberto Maraví Poma, Elena Martínez, Cristina López Beltrán, Fernando Lobo, Manuel Blanco.

Servicio: Unidad de Patología Mamaria

Hospital: HH.UU Virgen del Rocío. Sevilla

P45

## **María del Carmen Martín Jiménez**

Título: Carcinoma metaplásico de mama con extensa diferenciación tipo condrosarcoma

Autores: Ma. Cruz Marchena Parra, J. Luis Madrid Rondón, José de León Carrillo, Lina Alfaro Galán, Francisco Villanueva, Humberto Maraví Poma, Cristina López Beltrán, Fernando Lobo, Manuel Blanco

Servicio: Unidad de Patología Mamaria

Hospital: HH.UU Virgen del Rocío. Sevilla

# PÓSTERS (SESPM)

P46

## **Bàrbara Tormos Tronqual**

Título: Metástasis peritoneales en el cáncer de mama  
Autores: C.A. Fuster, A. García-Vilanova, L. Sanja, C. Sancho, M. Cantos, M. A. Lorenzo, C. Redondo, M. Bruna, E. Canelles, I. Fabra, A. García, A. López, A. Ismail, J. V. Roig.

Servicio: Unidad Funcional de Mama. Servicio de Cirugía General y del Aparato Digestivo  
Hospital: Consorcio Hospital General Universitario de Valencia

P47

## **Elena Martí Toro**

Título: Paradojas del tratamiento actual del cáncer de mama

Autores: J.M. Rubio, L. Solernou, P. Culell, J. Tarazona, T. Montes

Servicio: Unitat de Patologia Mamaria  
Hospital: Althaia-Xarxa assistencial de Manresa

P49

## **Marcelo Segura Badia**

Título: Análisis de supervivencia en 1932 pacientes con carcinoma infiltrante de mama

Autores: Segura M1, Servitja S2, Guxens M3, Martínez A1, Segura A1, Juncà V1, Tusquets I2, Macià F3, Algara M4, Casamitjana M3

Servicio: Servicios de Cirugía General, Oncología Médica2, Evaluación y Epidemiología Clínica3 y Radioterapia4.

Hospital: Hospital del Mar. Barcelona

P50

## **Juan Martinez Orfila**

Título: Análisis del cáncer de intervalo en un programa de cribado de un área de Barcelona.

Autores: Martínez J1, Segura M2, Royo J1, Maristany MT1, Junca V2, Segura A2, Martínez A2, Segura G2, Ferrer F1.

Servicio: Servicios de Radiología CRC-Mar1 y Cirugía General2

Hospital: Hospital del Mar. IMAS. Barcelona

P51

## **Ricardo Rezola Solau**

Título: Diagnóstico intraoperatorio citológico del ganglio centinela en cáncer de mama

Autores: Rezola R, Elorriaga K, Soga E, Arias-Camison I

Servicio: So de Patologia  
Instituto Oncológico. Donostia-San Sebastián

P52

## **Marcelo Segura Badia**

Título: Tratamiento quirúrgico en pacientes con carcinoma avanzado de mama. Resultados de los últimos 4 años

Autores: Segura M1, Maristany MT2, Segura G1, Segura

A1, Servitja S3, Martínez J2, Corominas JM4, Junca V1, Pereira JA1, Solsona J1, Martínez A1, Grande L1.

Servicio: Servicios de Cirugía General1, Radiología CRC-Mar2, Oncología3 y Anatomía-Patológica4

Hospital: Hospital del Mar. IMAS. Barcelona

P53

## **Maria Teresa Maristany Daunert**

Título: Valoración mediante las pruebas de imagen del carcinoma avanzado de mama antes y después del tratamiento adyuvante preoperatorio.

Autores: Maristany MT1, Segura M2, Segura G2, Segura A2, Servitja S3, Martínez J1, Royo J1, Corominas JM4, Junca V1, Pereira JA1, Solsona J1, Martínez A1, Ferrer F1.

Servicio: Servicios de Radiología CRC-Mar2, Cirugía General2, Oncología3 y Anatomía-Patológica 4

Hospital: Hospital del Mar. IMAS. Barcelona

P54

## **Maria Teresa Maristany Daunert**

Título: Comparación entre la respuesta clínica y la histológica en el carcinoma avanzado de mama con tratamiento adyuvante preoperatorio

Autores: Maristany MT1, Segura M2, Segura G2, Segura A2, Servitja S3, Martínez J1, Royo J1, Corominas JM4, Junca V1, Pereira JA1, Solsona J1, Martínez A1, Ferrer F1

Servicio: Servicios de Radiología CRC-Mar2, Cirugía General2, Oncología3 y Anatomía-Patológica 4

Hospital: Hospital del Mar. IMAS. Barcelona

P55

## **Marcelo Segura Badia**

Título: Estudio comparativo del patrón radiológico del carcinoma intraductal según se haya diagnosticado a través de un programa de cribado o no

Autores: Segura M1, Junca V1, Segura A1, Maristany MT2, Segura G1, Martínez J2, Royo J2, Corominas JM3, Pereira JA1, Solsona J1, Martínez A1, Grande L1

Servicio: Servicios de Cirugía General, Radiología CRC-Mar2 y Anatomía-Patológica 3

Hospital: Hospital del Mar. IMAS. Barcelona

P56

## **Marcelo Segura Badia**

Título: Semiología clínica, características anatomopatológicas y recidiva del carcinoma intraductal de mama

Autores: Segura M1, Junca V1, Segura G1, Corominas JM2, Segura A1, Pereira JA1, Solsona J1, Martínez A1, Maristany MT3, Grande L1

Servicio: Servicios de Cirugía General1, Anatomía-Patológica2 y Radiología CRC-Mar3

Hospital: Hospital del Mar. IMAS. Barcelona

P57

## **Marcelo Segura Badia**

Título: Localización del carcinoma intraductal de mama y posibles efectos para los programas de prevención i diagnóstico precoz del cáncer.

Autores: Segura M1, Junca VI, Segura A1, Corominas JM2, Segura G1, Maristany MT3, Macià F4, Pereira JA1, Solsona J1, Martínez A1, Martínez J3, Grande L1

Servicio: Servicios de Cirugía General1, Anatomía-Patológica2, Radiología CRC-Mar3 y Evaluación y Epidemiología Clínica4

Hospital: Hospital del Mar. IMAS. Barcelona

P58

## **Carlos Alberto Dussan Luberth**

Título: Metástasis de carcinoma en ganglios linfáticos intramamarios (GLI). Reporte de un caso. USP Hospital San Jaime. Torrevieja (Alicante)

Autores: Josep Farré Alegre, Pere Bretcha Boix, Emilio Muñoz Muñoz

Servicio: Plataforma de Oncología

Hospital: USP Hospital San Jaime de Torrevieja (Alicante)

P59

## **Maria Remacha Sienes**

Título: Análisis de los factores pronósticos en el cáncer de mama en nuestro centro en los últimos diez años

Autores: M. de la Flor, J. Galera, M. Castro, S. Martínez, R. M. Miralles

Servicio: Obstetricia y ginecología

Hospital: H.U de Tarragona, Joan XXIII

P60

## **Maite Castro Crespo**

Puesta en marcha de la Técnica del Ganglio Centinela en nuestro medio

Autores: M de la Flor, J. Galera, D. Carrera, V. Izquierdo, C. Martínez de Virgala, R.M. Miralles

Servicio: Ginecología y Obstetricia/ Medicina Nuclear

Hospital: H.U de Tarragona, Joan XXIII

P61

## **Edelmiro Iglesias Martinez**

Título: Evaluación de resultados en cirugía reconstructiva inmediata y diferida en el cáncer de mama.

Autores: Melé J, Sola F, Canales P, González S, Canosa C, Pon M.

Servicio: Servicio de Cirugía General. Unidad de Mama

Hospital: Hospital Arnau de Vilanova de Lleida

P62

## **Maria Cabero Riera**

Título: Cáncer sincrónico: mama, ovario y vulva

Autores: M.Cabero, P. Carabias, M.A. Martínez, F. Tresserra, R. Fábregas

Hospital: Institut Universitari Dexeus

**19** VIERNES, a las 12.50 h

## **Cecilia Aynes Suárez**

Título: Mamografía digital. ¿Nuevos artefactos?  
Autores: Laura García Navarro, M. Jesús González Alonso  
Servicio: Radiología Mamaria  
Hospital: UDIAT-CD

## **Laura García Navarro**

Título: La mama tratada  
Autores: M. Jesús González Alonso, Cecilia Aynés Suárez  
Servicio: Radiología Mamaria  
Hospital: UDIAT-CD Corporació Sanitària Parc Taulí. Sabadell Spain

## **Eva Tresgallo Bustillo**

Título: Coordinadora de Enfermería del Cáncer de Mama: Evaluación del proceso  
Autores: Monje A, Manzano A, Arranz C, Hernández C  
Servicio: Consulta de Gine-Oncología  
Hospital: Hospital Cantabria. Hospital Universitario Marqués de Valdecilla  
Fecha: 19 viernes a las 12.50 h (ORAL)

## **Asuncion MANZANO PERAL**

Título: Coordinación de enfermería del cancer de mama: evaluación de la hoja de registro modificada  
Autores: Monje A, Tresgallo E, Arranz C, Hernández C.  
Servicio: Supervisora de Consultas Externas  
Hospital: Hospital Cantabria. Hospital Universitario Marqués de Valdecilla

## **Virtudes Gómez Bermúdez**

Título: Papel del técnico en la eco de mama  
Autores: María Magdalena Villa Lago, Rosa Ariza García  
Servicio: Servicio de Radiología Mamaria  
Hospital: PARC TAULÍ

**19** VIERNES, a las 15.00 h

## **Pilar Carrasco Ruperez**

Título: Un cáncer de mama en una biografía  
Autores: Pilar Carrasco Rupérez  
Servicio: Oncología  
Hospital: Hospital Universitario Arnau de Vilanova de Lleida

## **Mercè Marsinyach Agustí**

Título: Implementación del programa de diagnóstico rápido del cáncer de mama en la Fundació Althaia-Xarxa assistencial de Manresa  
Autores: P. Culell, S.Gubianas, M. Masanés, A. Rosal, M. Sánchez, M. Domènech.  
Servicio: Unitat de Diagnòstic Ràpid  
Hospital: Althaia-Xarxa assistencial de Manresa

## **Mercedes Jiménez López**

Título: papel del personal de enfermería / ter en la técnica del ganglio centinela en el cáncer de mama  
Autores: Jiménez M, Cuevas M, Movilla P, Musons I, Torres S.  
Servicio: Servicio de Medicina Nuclear  
Hospital: UDIAT C.D. Parc Taulí. Sabadell- Barcelona

## **Ana Fernández Aguilera**

Título: Biopsia de mama guiada por resonancia magnética  
Autores: Dr. Sentís  
Servicio: UDIAT área de Resonancia magnética  
Hospital: UDIAT centre diagnòstic Corporació Parc Taulí

## **Isabel Ruiz Escalera**

Título: FIXOLOC, nuevo sistema de fijación y compresión de gases  
Servicio: Quirófano  
Hospital: Hospital Residencia Sant Camil

## **María Magdalena Villa Lago**

Título: LA WEB DE LA MAMA EN LA UDIAT  
Autores: Virtudes Gómez Bermúdez, Rosa Ariza García  
Servicio: Servicio de Radiología Mamaria  
Hospital: Parc Taulí Udiat C.D.

# POSTERS (SETS)



PS1

## **Belén Ejarque Sanahuja**

bejarque@imas.imim.es

Título: Técnica Mas en el marcaje de mama

Autores: Mónica Arranz, Sonia De las Mulas, Ma

Teresa Maristany, José Royo, Francisco Ferrer

Servicio: Servicio de Radiodiagnóstico. IDIMAS-CRC

Mar

Hospital: Hospital del Mar

PS2

## **Rosa Sarrat Nuevo**

fnicolas@comll.cat

Título: Ganglio centinela intraoperatorio

Autores: R. Sarrat, I Pico, C. Sirvent, A. Comes, P.

Llena.

Hospital: Hospital Universitario Arnau de Vilanova de Lleida

PS3

## **María Magdalena Villa Lago**

maleniv@hotmail.com

Título: Pieza quirúrgica

Autores: Marta Gómez González, Virtudes Gómez

Bermúdez

Servicio: Servicio de Radiología Mamaria

Hospital: Hospital Parc Taulí

PS4

## **Salvador Souan Vázquez**

salvasouan@hotmail.com

Título: Biopsia intraoperatoria del ganglio centinela.

Inmunohistoquímica por congelación

Autores: Bernet Vegué L, Cano Muñoz R.

Servicio: Anatomía patológica.A.D.B.

Hospital: Hospital de la Ribera. Alzira-46600 Valencia

PS5

## **Emilia Cid Rodríguez**

emicid@terra.es

Título: Técnica de diagnóstico en lesiones mamarias palpables en la U.P.M.

Autores: Antonia Carranza, M.D. Sabadell

Servicio: Unidad de Patología Mamaria

Hospital: Hospital Universitario Vall d'Hebron

PS6

## **Isabel María López Fernández**

mlc2544@auna.com

Título: Práctica clínica basada en la evidencia.

Cuidados de enfermería en la movilización de brazo

en mujeres con reconstrucción de mama

Autores: Fernández Bono R, Montoya Barea A, Callejón

Torres MoG, Lorenzo Campos MA.

Servicio: Grupo Enfermería 1ª planta - Área A

Hospital: Torrecárdenas

PS7

## **Francisca Garcia Ortega**

aida-gabriel@hotmail.com

Título: 24 horas de cuidados postoperatorios para una intervención mamaria

Autores: F, García ; C. Bonet; C. Bonilla:N, Bonilla;

A.Gabriel; , A;Gil. Diplomadas en Enfermería de la

Unidad de Ginecología del Hospital Universitario A

rnau de Vilanova (HUAV), Lleida

Servicio: Obstetricia y Ginecología

Hospital: Hospital Universitario Arnau de Vilanova

(HUAV), Lleida

PS8

## **María del Carmen Mirás Cés**

salilahafo@yahoo.es

Título: Selección de pacientes que pueden ser

atendidas en una consulta de senología por

profesionales de enfermería.

Servicio: Consulta de Senología y Patología Mamaria

Hospital: Complejo Hospitalario Universitario de

Santiago de Compostela (CHUS)

PS9

## **Luisa Gisbert Tomás**

Lgisbert@hospital-ribera.com

Título: Incidencia del cáncer de mama en pacientes fuera de screening

Autores: González Noguera, Pedro Juan; Ballester

Sapiña,Blas; Casterá March, Antonio

Servicio: Unidad de Mama

Hospital: Hospital de la Ribera (ALzira)

PS10

**Núria Antón Comelles**

93439@imas.imim.es

Título: Irradiación parcial acelerada de la mama  
Autores: Rafael Jiménez, Núria Becerra, Laura Cruz, Antonia González, Jordi Flores, Rosa Ferrer, Núria Rodríguez

Servicio: Instituto de Oncología Radioterápica  
Hospital: Hospital de l'Esperança.IMAS.

PS11

**Núria Antón Comelles**

93439@imas.imim.es

Título: Irradiación de prótesis mamarias  
Autores: Rafael Jiménez, Jaime Quera, Núria Becerra, Dolores Padilla, Sergio Caballero, Núria Rodríguez, Manuel Algara

Servicio: Instituto de Oncología Radioterápica  
Hospital: Hospital de l'Esperança. IMAS.

PS12

**Núria Anton Comelles**

93439@imas.imim.es

Título: Control de calidad en la irradiación de la mama  
Autores: Nuria Antón, Nuria Becerra, Rafael Jiménez, Cristina Llonch, Susana Villanueva, Jordi Flores, Manel Algara.

Servicio: Instituto de Oncología Radioterápica  
Hospital: Hospital de la Esperanza. IMAS. Barcelona

PS13

**Pilar Martín Crespo**

pimartin14@wanadoo.es

Título: Reconstrucción de mama con dorsal ancho con o sin prótesis: parte fundamental del tratamiento y rehabilitación de la mujer mastectomizada

Servicio: Servicio de Ginecología y Obstetricia  
Hospital: Hospital Universitario Arnau de Vilanova de Lleida

PS14

**Inmaculada Pico Fornies**

inmapicofor@auna.com

Título: Ganglio centinela intraoperatorio  
Autores: Sarrat,R.; Pico,I.; Sirvent,C.; Comes,A.

Servicio: Quirófano  
Hospital: Hospital Universitario Arnau de Vilanova de Lleida

PS15

**Pilar Carrasco Ruperez**

pcarrasco@arnau.scs.es

Título: Enfermería ante una paciente hospitalizada por neutropenia pos quimioterapia.

Autores: Carrasco Rupérez, Pilar; Martínez Pérez, Ginesa; Navro Vinuesa, Nuria; Tormo Gasa, Silvia  
Hospital: Hospital Universitario Arnau de Vilanova

PS16

**Virtudes Gómez Bermúdez**

maleniv@hotmail.com

Título: Birads en ecografía

Autores: Maria Magdalena Villa Lago, Marta Gómez González

Servicio: Servicio de Radiología Mamaria  
Hospital: Parc Taulí Udiat C.D.

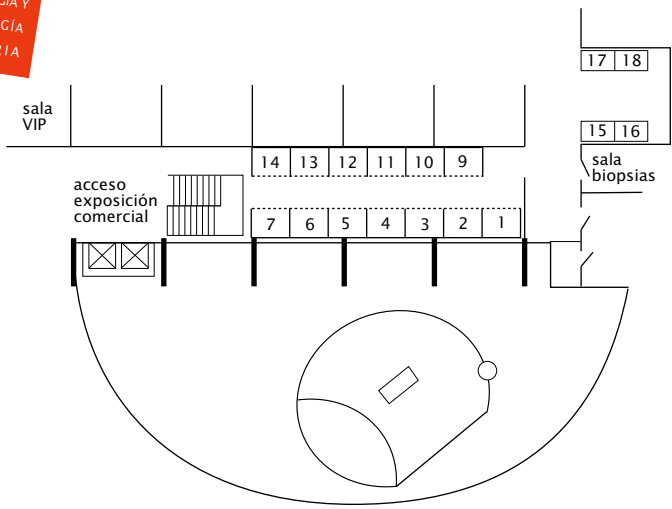
PS17

**Sara González Moya**

Título: Correlación entre las improntas citológicas intraoperatorias y los resultados obtenidos en el estudio histológico del ganglio centinela: a propósito de 100 casos.

Autores: Sara González Moya y M. Pilar Buetas Coscolluela

Servicio: Servicio de Anatomía Patológica  
Hospital: Hospital Universitario Arnau de Vilanova de Lleida




RELACION DE EXPOSITORES:

- 1- Belcor Pharma
- 2- Medical Service
- 3- Gem Imaging
- 4- Shering Plough
- 5- Mentor
- 6- GSK
- 7- Astrazeneca
- 9- Siemens
- 10- Jonson&Jonson
- 11- Esteve
- 12- Baxter
- 13- Pfizer
- 14- Ferrer
- 15- Emson
- 16- IZASA
- 17- Tyco
- 18- Sistemas Integrales de Medicina

Colaboradores:

A grid of logos for collaborating companies:

- ESTEVE**
- Lilly** - Respuestas que importan.
- NOVARTIS ONCOLOGY**
- Pfizer Oncología** - Por un mundo más sano™
- Baxter**
- MENTOR** - The power to transform.
- CAELYX** - doxorubicina liposomal pegilada
- DKV** - ¡Vive la Salud!
- EMSOR**
- MÖLNLYCKE HEALTH CARE**
- gsk** - GlaxoSmithKline Oncology
- sanofi aventis** - La Salud es lo esencial
- ERBE**
- Micro line PENTAX**



## PROGRAMA 26 REUNIÓN NACIONAL SOCIEDAD ESPAÑOLA DE SENOLOGÍA Y PATOLOGÍA MAMARIA

### COMITÉ DE HONOR

S.M. La Reina Doña Sofía  
 Magfc Sr. Joan Viñas  
 Rector de la Universitat de Lleida  
 Il·Im Sr. Angel Ros  
 Alcalde de Lleida  
 Il·Im. Sr. Jaume Gilabert  
 Presidente de la Diputació de Lleida  
 Excmo. Sr. D. Bernat Soria  
 Ministro de Sanidad y Consumo  
 Hble Sra. Marina Geli  
 Consellera de Salut de la Generalitat de Catalunya  
 Hble. Sra. Mar Serna  
 Consellera de Treball de la Generalitat de Catalunya  
 Hble. Sr. Joaquim Llena  
 Conseller d'Agricultura, Alimentació i Acció Rural de la Generalitat de Catalunya  
 Dr. Sebastià Barranco  
 Director dels Serveis Territorials de Salut de la Generalitat de Catalunya a Lleida  
 Sra. Pilar Nadal Reimat  
 Directora dels Serveis Territorials del Departament de Treball de la Generalitat de Catalunya a Lleida  
 Sr. Carlos Vázquez Albadalejo  
 Presidente SESPM

### SECRETARIA TÉCNICA Y CIENTÍFICA

#### Fundació Universitat de Lleida

Edifici Annex.Centre de Cultures i Coop. Transfronterera  
 C. Jaume II, 67 bis 3a planta  
 Campus Universitari de Capponet 25001 Lleida  
 Tel. 973 24 36 83 - 973 00 35 58 / 59  
 organizacion@congresosenologia.com  
<http://www.congresosenologia.com>

### COMITÉ ORGANIZADOR

PRESIDENTE  
 Dr.E.Iglesias  
 VICE-PRESIDENTE  
 Dr.A.Llombart  
 VOCALES  
 Dr. P. Canales  
 Dra. M. J. Panades  
 Dr. C. Canosa  
 Dr. J. Ramos  
 Dr. J. A. Carceller  
 Dra. M. Reñé  
 Sra. G. Fierro  
 Sra. P. Ribes  
 Dra. M. Gil  
 Dr. F. Solà  
 Dra. M. Pon  
 Dr. S. Gonzalez  
 Dr. J. A. Lataza  
 Dra. C. Sala  
 Dr. X. Matias-Guiu  
 Sra. A. Vega  
 Dr. D. Marquez  
 Sra. C. Polina

### COMITÉ CIENTÍFICO

Dr. J. A. Alberro  
 Dr. R. Fabregas  
 Sra. G. Fierro  
 Dr. E. Iglesias  
 Dr. A. Llombart  
 Dra. A. Lluch  
 Dra. M. T. Maristany  
 Dr. X. Matias - Guiu  
 Dr. M. Prats de Puig  
 Dr. F. Treserra  
 Dr. C. Vazquez

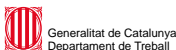

### PROGRAMA DE LA REUNIÓN MULTIDISCIPLINAR DE ENFERMERIA Y TÉCNICOS/CAS ESPECIALIZADOS EN PATOLOGÍA MAMARIA

**COMITÉ CIENTÍFICO**  
 Dr. Ma Teresa Maristany  
 Ana Arbona  
 Maite Aguinaga  
 Belen Ejarque  
 Gemma Fierro

### Instituciones colaboradoras:



COL·LEGI OFICIAL DE DIPLOMATS EN INFERMERIA DE LLEIDA



compartir

sonreír

dar



sentir


Primer y único antagonista del  
receptor estrogénico sin efecto  
agonista para el tratamiento del  
cáncer de mama avanzado

Es tiempo de

**FASLODEX**<sup>®</sup>  
fulvestrant

Una vez al mes - para vivir a diario



AstraZeneca   
**ONCOLOGY**  
Putting progress into practice



UN BUEN  
RESULTADO  
CONFIRMA UNA  
BUENA ELECCIÓN  
A TIEMPO

**“Tratamiento  
adyuvante de mujeres  
postmenopáusicas  
que presenten  
cáncer de mama  
invasivo en estadios  
iniciales con receptor  
hormonal positivo”<sup>(1)</sup>**



**Arimidex**<sup>®</sup>  
anastrozol



**Más eficaz y mejor  
tolerado que tamoxifeno<sup>(2)</sup>**

